

УГОЛОК ПО ГРАЖДАНСКОЙ ОБОРОНЕ

(ВАРИАНТ)

Сигнал гражданской обороны "ВНИМАНИЕ ВСЕМ!"



(сопровождается включением сирен и громкоговорителей с последующим доведением экстренной информации)
предупреждает население о возникновении непосредственной опасности и необходимости принятия мер защиты



Порядок действий населения по сигналу "ВНИМАНИЕ ВСЕМ!":





- включите телевизор, радиоприемник (и другие имеющиеся источники информации);
- прослушайте (прочитайте) сообщение о сложившейся ситуации и порядке действий (пользуйтесь информацией, поступающей только из официальных источников);
- доведите полученную информацию до родственников и соседей (они могли не слышать сигнал);
- выключите освещение, перекройте газ и воду;
- действуйте в соответствии с полученным сообщением;
- сохраняйте спокойствие и не паникуйте

ПОРЯДОК ДЕЙСТВИЙ НАСЕЛЕНИЯ ПРИ ОПАСНОСТИ

ВОЗДУШНОГО ИЛИ РАКЕТНОГО НАПАДЕНИЯ

(ПРИМЕНЕНИЯ БЕСПИЛОТНЫХ ЛЕТАТЕЛЬНЫХ СИСТЕМ)



1. После получения информации об угрозе действуйте быстро, спокойно и без паники.
2. Возьмите заранее подготовленный "тревожный чемоданчик".
3. Пройдите в укрытие.

Внимание! Не берите с собой взрывоопасные, горючие и имеющие неприятный запах жидкости и предметы!



4. При входе в укрытие пропустите вперед детей, беременных женщин, престарелых людей и инвалидов.
5. Займите указанное (свободное) место.
6. Действуйте в соответствии с полученными указаниями и установленными правилами.

При получении информации об отбое:

- покиньте укрытие;
- при движении внимательно смотрите перед собой;
- не трогайте неразорвавшиеся боеприпасы и предметы, не наступайте на них;
- вернитесь к месту проживания (работы);
- будьте в готовности к возможному повторению сигнала гражданской обороны "ВНИМАНИЕ ВСЕМ!"

Четкие и умелые действия, знание мест расположения укрытий (убежищ) и соблюдение правил поведения позволят избежать жертв среди населения.

РАДИАЦИОННОЙ (ХИМИЧЕСКОЙ) ОПАСНОСТИ





1. Закройте окна, двери и загерметизируйте их подручными средствами. Заклейте вентиляционные люки (решетки).
2. Наденьте средства индивидуальной защиты (противогаз или респиратор). При их отсутствии используйте простейшие средства защиты органов дыхания (ватно-марлевая повязка).
3. Находитесь в помещении, включите телевизор (радиоприемник) и не выключайте до получения информации об отбое и порядке дальнейших действий.

При получении информации об отбое:

- проветрите помещение;
- будьте в готовности к возможному повторению сигнала гражданской обороны "ВНИМАНИЕ ВСЕМ!"

КАТАСТРОФИЧЕСКОГО ЗАТОПЛЕНИЯ



1. Закройте окна и двери.
2. Поднимите ценные вещи, мебель и электроприборы на максимально возможную высоту при проживании на нижних этажах.
3. Возьмите заранее подготовленный "тревожный чемоданчик" (время пребывания вне постоянного места проживания будет зависеть от наличия угрозы затопления и может составить длительное время).
4. Зарегистрируйтесь, прибыв в район сбора (сборный эвакуационный пункт).
5. Действуйте в соответствии с полученными указаниями и установленными правилами.


После возвращения в место проживания:

- проветрите помещение;
- не используйте электричество и газ до осмотра оборудования специалистами (в случае затопления жилого помещения);
- не употребляйте в пищу продукты, попавшие в воду

112
ЕДИНЫЙ НОМЕР ВЫЗОВА
ЭКСТРЕННЫХ ОПЕРАТИВНЫХ СЛУЖБ

Адрес ближайшего
учебно-консультационного пункта

Дополнительные сведения о зонах опасностей и способах защиты от них можно найти в ссылке через QR-код:



(ресурс определяется по решению органов власти субъекта РФ)

СПОСОБЫ ЗАЩИТЫ НАСЕЛЕНИЯ

УКРЫТИЕ НАСЕЛЕНИЯ

Для укрытия населения используются имеющиеся защитные сооружения гражданской обороны и (или) заглубленные помещения и другие сооружения подземного пространства (подвалы, тоннели, подземные переходы и т.д.), включая метрополитены.

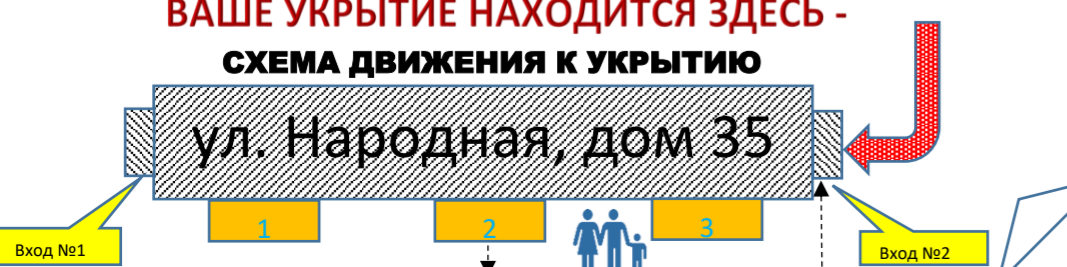
Если сигнал застал Вас на улице или в транспорте

Не следует торопиться домой, необходимо укрыться в том районе, где застал сигнал. Для этого нужно отыскать ближайшую станцию метро, укрытие или заглубленное помещение (подземный переход, подземная парковка) (их помогут найти специальные указатели на стенах зданий).




ВАШЕ УКРЫТИЕ НАХОДИТСЯ ЗДЕСЬ -

СХЕМА ДВИЖЕНИЯ К УКРЫТИЮ

ул. Народная, дом 35



ИСПОЛЬЗОВАНИЕ СРЕДСТВ ИНДИВИДУАЛЬНОЙ ЗАЩИТЫ

 противогаз	 самоспасатель	Используются при химическом заражении и радиоактивном загрязнении	Противогаз выдается на пункте выдачи средств индивидуальной защиты, самоспасатель доступен для приобретения
 респиратор		Используется при радиоактивном загрязнении	Выдается на пункте выдачи средств индивидуальной защиты, доступен для приобретения
 ватно-марлевая повязка		Используется при радиоактивном загрязнении	Изготавливается или приобретается самостоятельно

АДРЕС ПУНКТА ВЫДАЧИ СРЕДСТВ ИНДИВИДУАЛЬНОЙ ЗАЩИТЫ:

ВРЕМЯ ПРИБЫТИЯ:

ЭВАКУАЦИЯ НАСЕЛЕНИЯ

Эвакуация населения проводится организованно должностными лицами эвакуационных органов или администрацией органов местного самоуправления.

Тревожный чемоданчик - укомплектованный рюкзак (сумка), в котором находятся: документы (в непромокаемом пакете), необходимый набор одежды, предметы гигиены, медикаменты, продукты питания, зарядное устройство для телефона с дополнительным аккумулятором и другое имущество.

Заранее подготовленный тревожный чемоданчик обеспечит комфортное пребывание вне места постоянного проживания определенное время!

АДРЕС СБОРНОГО ЭВАКУАЦИОННОГО ПУНКТА:

ВРЕМЯ ПРИБЫТИЯ: